

Skuteczność działania programu czyste powietrze, ciepłe mieszkanie i STOP - SMOG

10 października 2023 r.

dr inż. Daniel Markiewicz,

Zastępca Dyrektora Departamentu Beneficjenta Indywidualnego



Rzeczpospolita
Polska

Sfinansowane przez
Unię Europejską
NextGenerationEU



Program „Czyste Powietrze”



Statystyki dla programu „Czyste Powietrze”

Dane z dnia 22.09.2023 r.

691 848 ZŁOŻONYCH WNIOSKÓW NA:
17 943 516 589 zł DOFINANSOWANIA

W TYM, W OSTATNIM TYGODNIU (16.09. – 22.09.2023):
4 306 WNIOSKÓW NA **224 462 231 zł**

587 758 PODPISANYCH UMÓW NA:
13 946 675 363 zł DOFINANSOWANIA,

W TYM **7 111 200 426 zł**
WYPŁACONYCH ŚRODKÓW

Liczba gmin w programie

2 126

(blisko 86% gmin w Polsce)



KRAJOWY
PLAN
ODBUDOWY

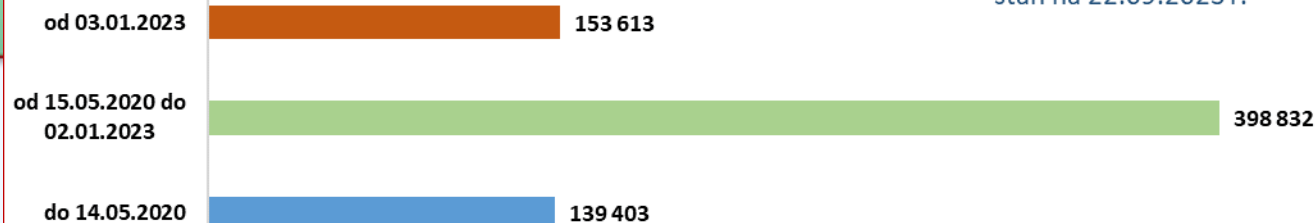


Rzeczpospolita
Polska

Sfinansowane przez
Unię Europejską
NextGenerationEU



Liczba złożonych wniosków o dofinansowanie [szt.]
stan na 22.09.2023 r.



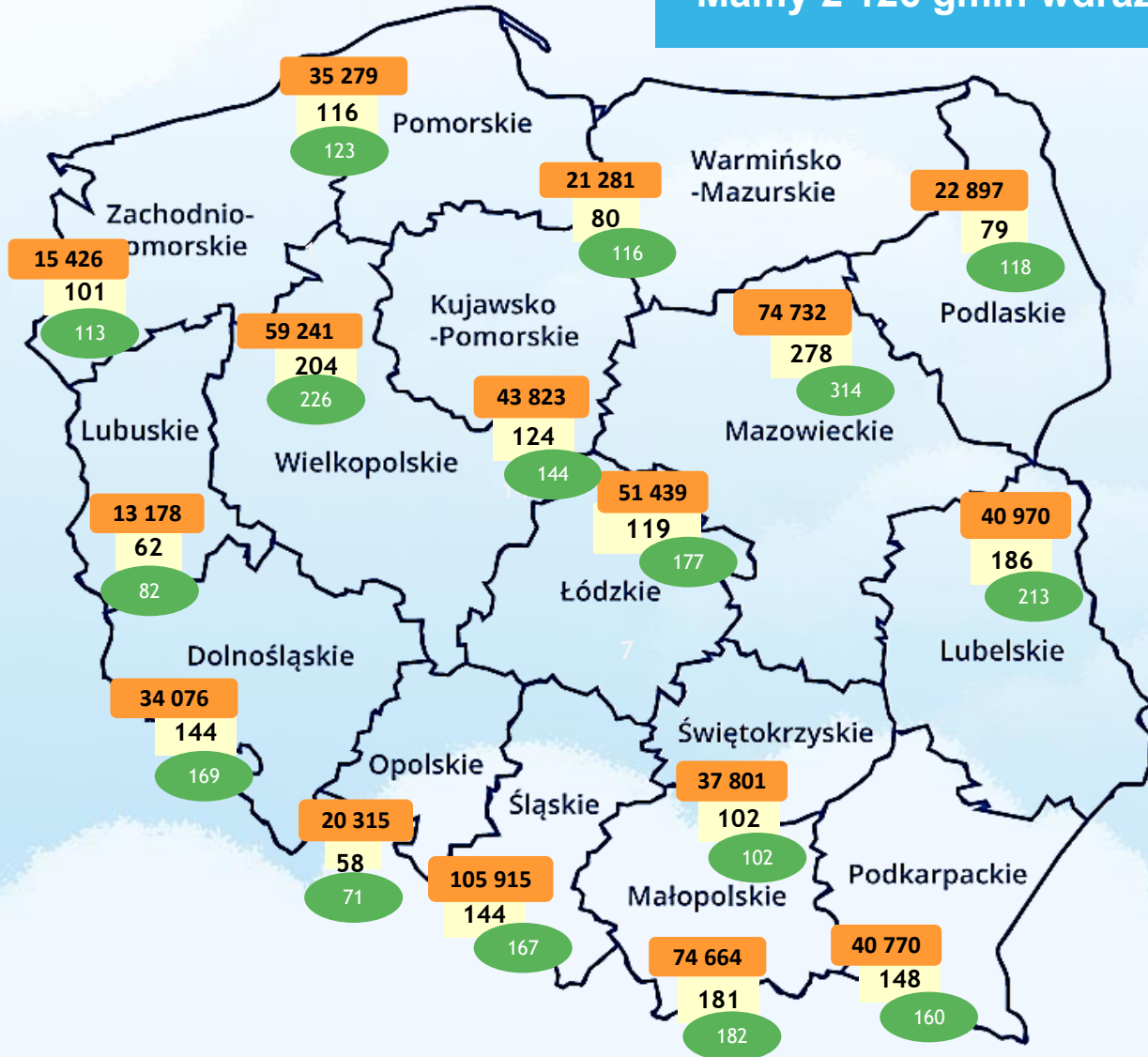
NARODOWY FUNDUSZ
OCHRONY ŚRODOWISKA
i GOSPODARKI WODNEJ

Gminy z programem „Czyste Powietrze”

Mamy 2 126 gmin wdrażających program

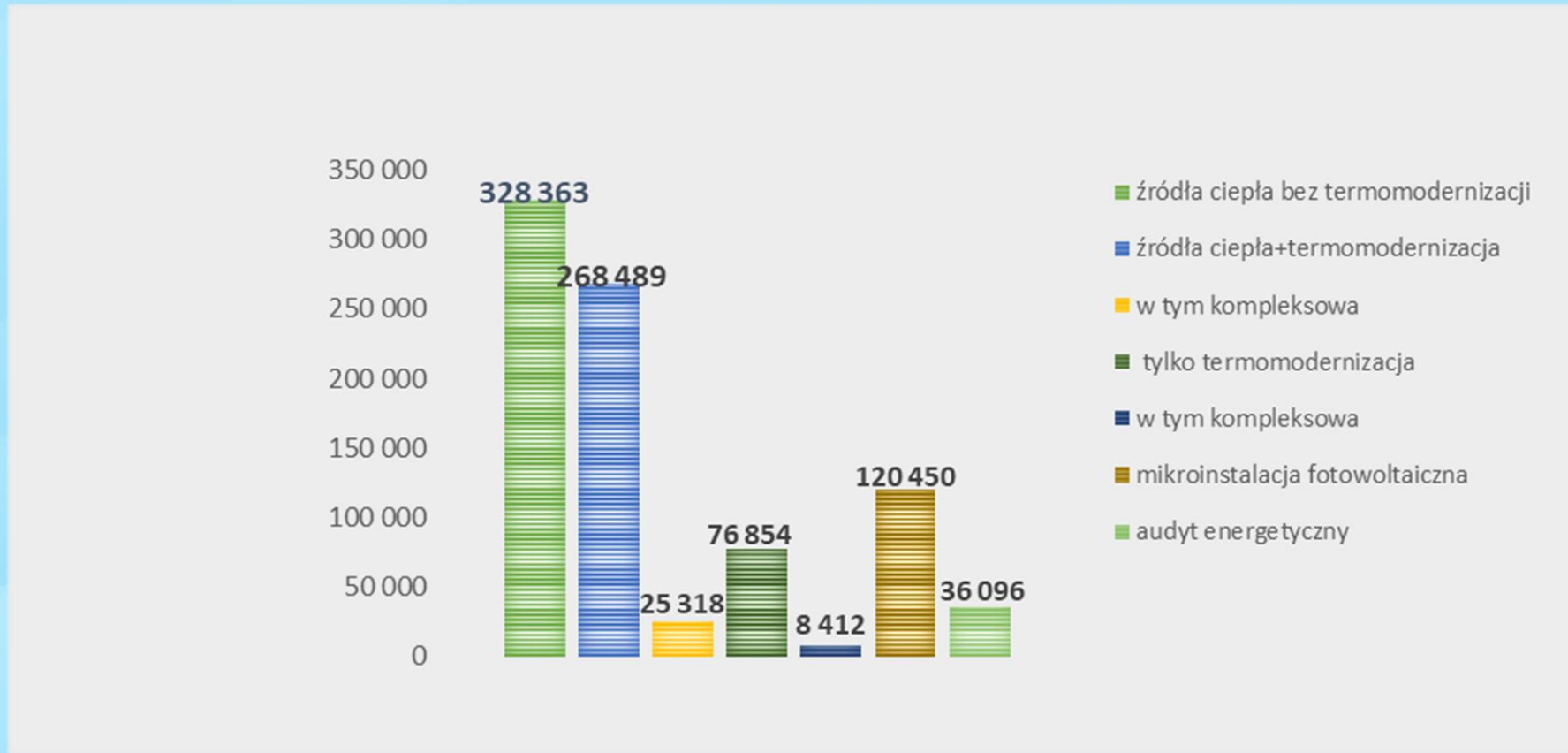
| | |
|--------------------|-----|
| zachodniopomorskie | 89% |
| kujawsko-pomorskie | 87% |
| wielkopolskie | 90% |
| lubuskie | 74% |
| dolnośląskie | 86% |
| opolskie | 82% |
| śląskie | 86% |
| małopolskie | 99% |

| | |
|---------------------|------|
| pomorskie | 94% |
| warmińsko-mazurskie | 69% |
| podlaskie | 66% |
| mazowieckie | 88% |
| łódzkie | 68% |
| lubelskie | 87% |
| świętokrzyskie | 100% |
| podkarpackie | 93% |



- liczba złożonych wniosków
- liczba podpisanych Porozumień (stan na 01.09.2023 r.)
- liczba gmin w województwie

Statystyki programu „Czyste Powietrze” w całym kraju



Statystyki w programie „Czyste Powietrze”

| wfośigw | Liczba wniosków o dofinansowanie złożonych na wymianę źródła ciepła bez termomodernizacji | Liczba wniosków o dofinansowanie złożonych na wymianę źródła ciepła i na termomodernizację | Liczba wniosków o dofinansowanie złożonych na termomodernizację bez wymiany źródła ciepła | | Liczba wniosków na mikroinstalację fotowoltaiczną | Liczba wniosków obejmujących audyt energetyczny |
|--------------|---|--|---|--|---|---|
| | | | w tym wnioski na kompleksową termomodernizację | w tym wnioski na kompleksową termomodernizację | | |
| Białystok | 9 944 | 10 269 | 1 422 | 2 225 | 3 655 | 1 780 |
| Gdańsk | 17 830 | 13 377 | 873 | 3 225 | 5 950 | 1 252 |
| Katowice | 51 462 | 38 833 | 1 918 | 13 194 | 17 617 | 3 064 |
| Kielce | 15 386 | 18 208 | 2 438 | 3 201 | 8 397 | 2 994 |
| Kraków | 27 806 | 32 777 | 2 441 | 12 150 | 11 304 | 3 823 |
| Lublin | 16 685 | 19 016 | 2 991 | 4 356 | 8 134 | 4 482 |
| Łódź | 26 867 | 18 923 | 1 775 | 4 329 | 9 848 | 2 338 |
| Olsztyn | 10 486 | 8 587 | 677 | 1 754 | 3 107 | 860 |
| Opole | 11 199 | 6 703 | 476 | 1 863 | 4 026 | 656 |
| Poznań | 30 534 | 21 132 | 1 916 | 5 811 | 9 845 | 3 435 |
| Rzeszów | 13 260 | 19 374 | 3 343 | 6 856 | 7 050 | 4 430 |
| Szczecin | 8 832 | 4 808 | 293 | 1 442 | 3 108 | 430 |
| Toruń | 24 109 | 14 921 | 1 061 | 3 534 | 8 196 | 1 537 |
| Warszawa | 35 729 | 28 134 | 3 016 | 8 672 | 11 598 | 3 969 |
| Wrocław | 21 222 | 8 837 | 455 | 2 937 | 6 462 | 727 |
| Zielona Góra | 7 012 | 4 590 | 223 | 1 305 | 2 153 | 319 |

Różnorodność sposobów wsparcia w programie „Czyste Powietrze”



bezzwrotna dotacja,

dotacja z prefinansowaniem,

kredyt bankowy Czyste Powietrze,

ulga termomodernizacyjna – w zależności od wysokości dochodów wnioskodawców,

Od 2019 r. 1 698 000 podatników skorzystało z ulgi termomodernizacyjnej na kwotę 29 mld odliczenia wydatków

Podatnicy otrzymali zwrot odliczenia wydatków na kwotę 4,7 mld zł

komponent dla najuboższych – najwyższe dofinansowanie dotacyjne,

wyjatkowo wysokie wsparcie dla głębokiej termomodernizacji

Operatorzy w programie czyste powietrze – pilotaże

Program „Ciepłe Mieszkanie”

- ✓ Program „Ciepłe Mieszkanie” wdrażany jest od 21.07.2022 roku
- ✓ I nabór dla gmin trwał od 21.07.2022 roku do 31.12.2022 roku
- ✓ II nabór dla gmin rozpoczął się 29.09.2023 roku
- ✓ Na dzień 20.09 br. gminy złożyły 136 wniosków o płatność dla 328 lokali na kwotę dotacji: 4 369 788,43 zł. Najwięcej wniosków o płatność spływa z gmin z województwa pomorskiego i dolnośląskiego.

Statystyki I naboru wniosków

| L.p. | wfośigw | Liczba wniosków po pozytywnej ocenie (z wyłączeniem wycofanych) | Kwota z wniosków, po pozytywnej ocenie | Ilość lokali |
|--------------|---------------------|---|---|--------------|
| 1 | dolnośląskie | 72 | 282 843 800,00 zł | 13364 |
| 2 | kujawsko-pomorskie | 47 | 51 068 200,00 zł | 2316 |
| 3 | lubuskie | 18 | 9 025 000,00 zł | 440 |
| 4 | łódzkie | 9 | 39 811 000,00 zł | 1535 |
| 5 | małopolskie | 11 | 26 882 300,00 zł | 1118 |
| 6 | opolskie | 19 | 6 753 700,00 zł | 344 |
| 7 | podlaskie | 5 | 2 407 000,00 zł | 88 |
| 8 | pomorskie | 57 | 80 967 500,00 zł | 3488 |
| 9 | śląskie | 26 | 107 580 100,00 zł | 4464 |
| 10 | świętokrzyskie | 6 | 847 000,00 zł | 40 |
| 11 | warmińsko-mazurskie | 22 | 40 830 000,00 zł | 1811 |
| 12 | wielkopolskie | 36 | 70 923 500,00 zł | 3081 |
| 13 | zachodniopomorskie | 28 | 21 250 000,00 zł | 896 |
| 14 | lubelskie | 11 | 4 455 000,00 zł | 171 |
| 15 | mazowieckie | 4 | 4 642 500,00 zł | 258 |
| 16 | podkarpackie | 6 | 8 964 000,00 zł | 386 |
| SUMA: | | 377 | 759 250 600,00 zł | 33800 |

Statystyki I naboru wniosków

| L.p. | wfośigw | Wymiana źródła ciepła na pompę ciepła | Wymiana źródła ciepła na pompę ciepła + wymiana stolarki okiennej/ drzwiowej | Wymiana źródła ciepła na źródło ciepła na pellet drzewny o podwyższonym standardzie | Wymiana źródła ciepła na źródło ciepła na pellet drzewny o podwyższonym standardzie + wymiana stolarki okiennej/ drzwiowej | Wymiana źródła ciepła na inne źródło ciepła albo podłączenie do źródła ciepła w budynku | Wymiana źródła ciepła na inne źródło ciepła albo podłączenie do źródła ciepła w budynku + wymiana stolarki okiennej/ drzwiowej |
|------|---------------------|---------------------------------------|--|---|--|---|--|
| 1 | dolnośląskie | 20 | 3 | 10 | 2 | 69 | 7 |
| 2 | kujawsko-pomorskie | 12 | 4 | 9 | 0 | 8 | 2 |
| 3 | lubuskie | 2 | 1 | 3 | 0 | 1 | 1 |
| 4 | łódzkie | 0 | 0 | 0 | 0 | 1 | 0 |
| 5 | małopolskie | 0 | 0 | 0 | 1 | 5 | 2 |
| 6 | opolskie | 4 | 0 | 3 | 0 | 3 | 3 |
| 7 | podlaskie | 0 | 0 | 0 | 0 | 4 | 0 |
| 8 | pomorskie | 8 | 0 | 18 | 3 | 17 | 15 |
| 9 | śląskie | 0 | 0 | 0 | 0 | 23 | 9 |
| 10 | świętokrzyskie | 0 | 0 | 0 | 0 | 0 | 0 |
| 11 | warmińsko-mazurskie | 4 | 0 | 15 | 6 | 15 | 4 |
| 12 | wielkopolskie | 6 | 0 | 12 | 0 | 20 | 2 |
| 13 | zachodniopomorskie | 4 | 0 | 2 | 0 | 4 | 1 |
| 14 | lubelskie | 2 | 0 | 2 | 0 | 14 | 2 |
| 15 | mazowieckie | 0 | 0 | 0 | 0 | 0 | 0 |
| 16 | podkarpackie | 0 | 2 | 0 | 0 | 2 | 1 |
| | SUMA: | 62 | 10 | 74 | 12 | 186 | 49 |

Program CIEPŁE MIESZKANIE to:

poprawa jakości powietrza oraz zmniejszenie emisji pyłów oraz gazów cieplarnianych poprzez wymianę źródeł ciepła i poprawę efektywności energetycznej w lokalach mieszkalnych znajdujących się w budynkach mieszkalnych wielorodzinnych.



Budżet programu **1,75 mld zł**

BENEFICJENT KOŃCOWY

POZIOM PODSTAWOWY (Część 1):

którego roczne dochody nie przekraczają
135 000zł

Poziom dofinansowania dla Części 1-3

POZIOM PODWYŻSZONY (Część 2):

którego przeciętny miesięczny dochód na jednego
członka jego gospodarstwa domowego nie przekracza kwoty

1 894 zł w gospodarstwie
wieloosobowym

2 651 zł w gospodarstwie
jednoosobowym

POZIOM NAJWYŻSZY (Część 3):

którego przeciętny miesięczny dochód na jednego członka
jego gospodarstwa domowego nie przekracza kwoty

1 090 zł w gospodarstwie
wieloosobowym

1 526 zł w gospodarstwie
jednoosobowym

lub jest ustalone prawo do
zasiłku stałego, okresowego,
rodzinnego lub opiekuńczego

Intensywność dofinansowania dla Części 1-3

30%

do 30% kosztów kwalifikowanych, nie więcej
niż **16 500 zł** na jeden lokal mieszkalny

60%

do 60% kosztów kwalifikowanych, nie więcej
niż **27 500 zł** na jeden lokal mieszkalny

90%

do 90% kosztów kwalifikowanych, nie więcej
niż **41 000 zł** na jeden lokal mieszkalny

35%

do 35% kosztów kwalifikowanych,
nie więcej niż **19 000 zł** na jeden lokal

65%

do 65% kosztów kwalifikowanych,
nie więcej niż **29 500 zł** na jeden lokal

95%

do 95% kosztów kwalifikowanych,
nie więcej niż **43 900 zł** na jeden lokal mieszkalny

dla budynków w miejscowości ujętej na liście
najbardziej zanieczyszczonych gmin

dla budynków w miejscowości ujętej na liście
najbardziej zanieczyszczonych gmin

dla budynków w miejscowości ujętej na liście
najbardziej zanieczyszczonych gmin

Maksymalna kwota i intensywność dofinansowania dla Części 4 – WSPÓLNOTY

Kompleksowa termomodernizacja
z wymianą źródła ciepła
350 000 zł (60%)

Kompleksowa termomodernizacja z wymianą źródła ciepła
oraz zakup i montaż mikroinstalacji fotowoltaicznej
360 000 zł (60%)
375 000 zł (60%) dla zadania uwzględniającego pompy ciepła

Termomodernizacja
bez wymiany źródła ciepła
150 000 zł (60%)

Program CIEPŁE MIESZKANIE będzie wspierać

NFOŚiGW → WFOŚiGW → GMINA → BENEFICJENT

beneficjent programu

końcowy

1,75
MLD zł
NFOŚiGW



Beneficjent końcowy

- właściciel lokalu mieszkalnego w budynku wielorodzinnym,
- uprawniony z ograniczonego prawa rzeczowego,
- najemca lokalu mieszkalnego stanowiącego własność gminy, jeżeli nie wszystkie lokale mieszkalne w tym budynku stanowią własność gminy,
- wspólnota 3-7 lokali,

DLA OSÓB FIZYCZNYCH

- demontaż nieefektywnych źródeł ciepła na paliwa stałe (tzw. kopciuchów) oraz zakup i montaż źródeł ciepła do celów ogrzewania i ogrzewania ciepłej wody użytkowej (dalej CWU) albo podłączenie lokalu mieszkalnego do efektywnego źródła ciepła w budynku,

warunkowo:

- zakup i montaż wentylacji mechanicznej z odzyskiem ciepła,
- zakup i montaż stolarki okiennej i drzwiowej,
- wykonanie dokumentacji projektowej,

DLA WSPÓLNOT

- demontaż nieefektywnych źródeł ciepła na paliwa stałe w budynku oraz zakup i montaż wspólnego źródła ciepła do celów ogrzewania lub ogrzewania i cwu,
- zakup i montaż nowej instalacji centralnego ogrzewania i/lub cwu,
- zakup i montaż wentylacji mechanicznej z odzyskiem ciepła,
- zakup i montaż ocieplenia przegród budowlanych, okien, drzwi, drzwi/bram garażowych,
- zakup i montaż mikroinstalacji fotowoltaicznej,
- dokumentacja:
wykonanie audytu energetycznego, dokumentacji projektowej oraz wymaganych ekspertyz

Organizacja naborów

Start naboru wniosków dla gmin: 29 września 2023 roku

Ogłoszenie naboru określone indywidualnie przez gminy: w ramach I i II naboru



Porozumienia Stop Smog

ŁĄCZNIE 2022 PRZEDSIĘWZIĘCIA REALIZOWANE W RAMACH POROZUMIENI

🪙 Wartość dofinansowania z FTiR

📍 Liczba przedsięwzięć realizowanych w ramach Porozumienia

mazowieckie

| | | |
|-----------------|--------------|-------|
| Lesznowola | 🪙 0,7 mln zł | 📍 20 |
| Opinogóra Górna | 🪙 0,8 mln zł | 📍 22 |
| Raszyn | 🪙 0,7 mln zł | 📍 20 |
| Szydłowiec | 🪙 0,7 mln zł | 📍 20 |
| Warszawa | 🪙 7,3 mln zł | 📍 200 |

śląskie

| | | |
|--|---------------|-------|
| Górnośląsko-Zagłębiowska Metropolia (11 gmin) | 🪙 7,8 mln zł | 📍 210 |
| Pszczyna | 🪙 10,6 mln zł | 📍 286 |
| Sosnowiec | 🪙 0,45 mln zł | 📍 14 |

podkarpackie

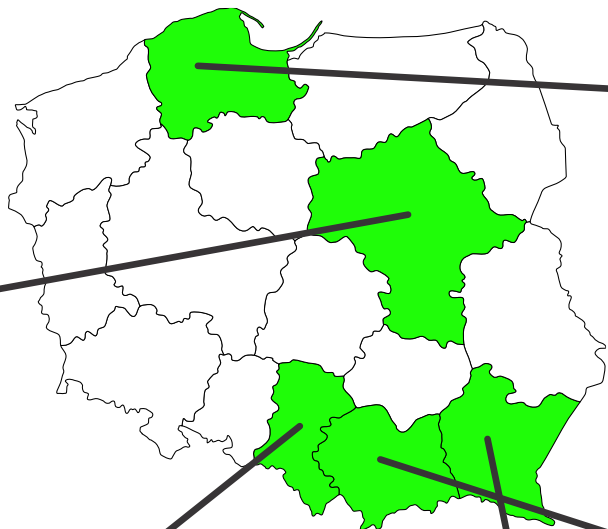
| | | |
|---------|------------|------|
| Rzeszów | 🪙 1 mln zł | 📍 27 |
|---------|------------|------|

pomorskie

| | | |
|--------|--------------|------|
| Gdańsk | 🪙 2,6 mln zł | 📍 75 |
|--------|--------------|------|

małopolskie

| | | |
|-----------------|---------------|-------|
| Brzesko | 🪙 0,7 mln zł | 📍 20 |
| Czarny Dunajec | 🪙 0,7 mln zł | 📍 22 |
| Kalwaria Zebrz. | 🪙 0,7 mln zł | 📍 20 |
| Kraków | 🪙 18,1 mln zł | 📍 498 |
| Niepołomice | 🪙 5,2 mln zł | 📍 140 |
| Skawina | 🪙 8,8 mln zł | 📍 245 |
| Spytkowice | 🪙 0,7 mln zł | 📍 20 |
| Sucha Beskidzka | 🪙 1,6 mln zł | 📍 42 |
| Tuchów | 🪙 4,5 mln zł | 📍 121 |



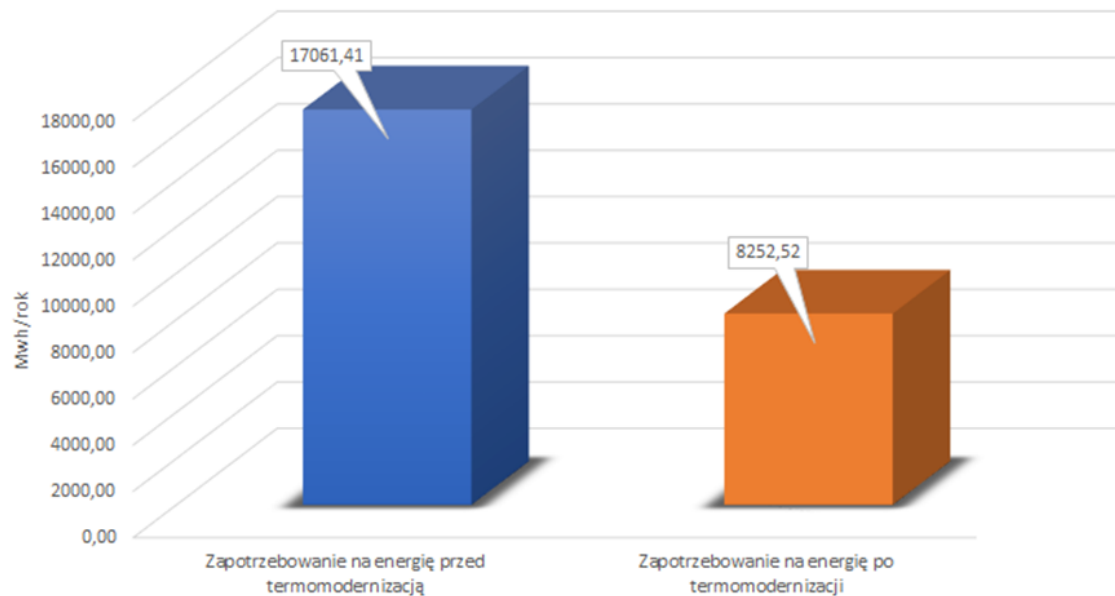
Przykładowe efekty z realizacji Porozumień

SKAWINA

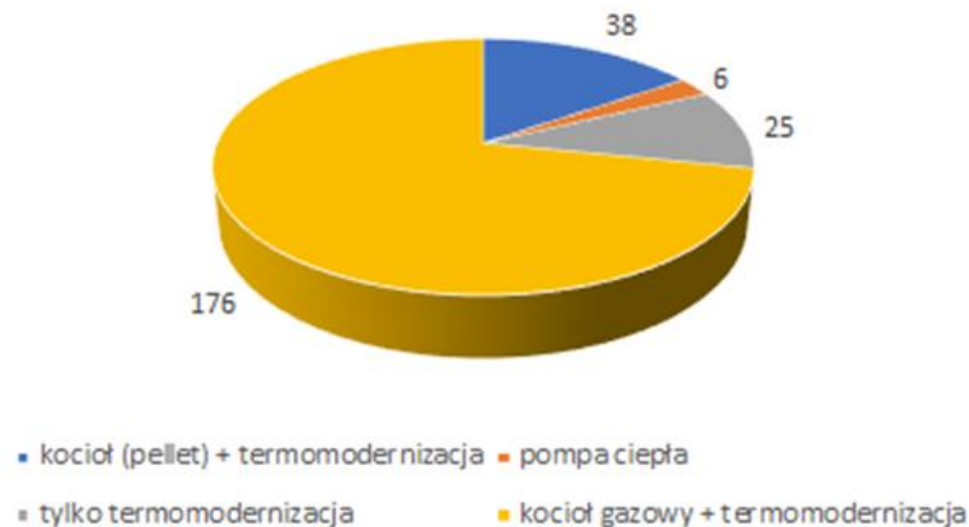
Liczba przedsięwzięć niskoemisyjnych zrealizowanych w ramach Porozumienia = Liczba budynków mieszkalnych jednorodzinnych, w których zostały zrealizowane przedsięwzięcia niskoemisyjne: **245**

Okres realizacji: **od 28 czerwca 2019 r. do 28 czerwca 2023 r.**

Zapotrzebowanie na energię przed i po termomodernizacji łącznie dla wszystkich budynków



Porównanie wykonanych prac w budynkach zrealizowanych w ramach STOP SMOGU



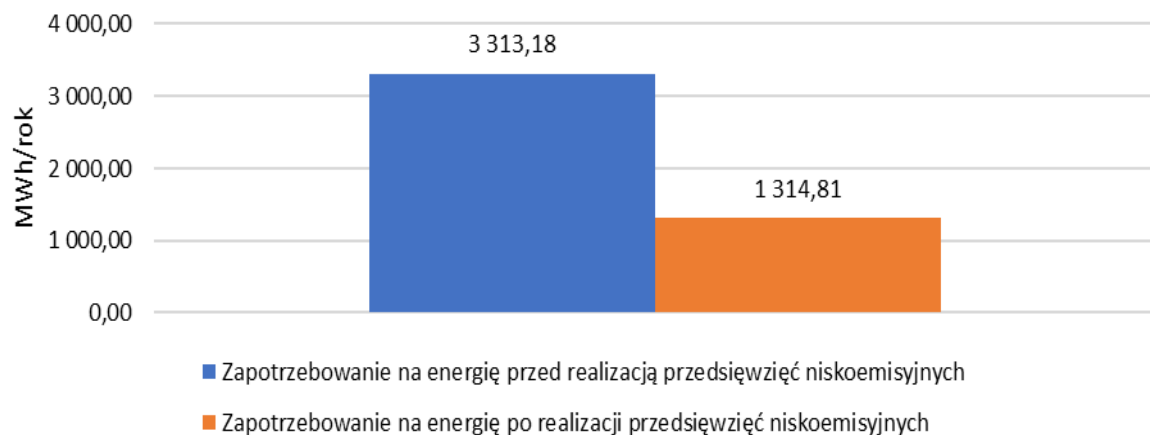
Przykładowe efekty z realizacji Porozumień

SUCHA BESKIDZKA

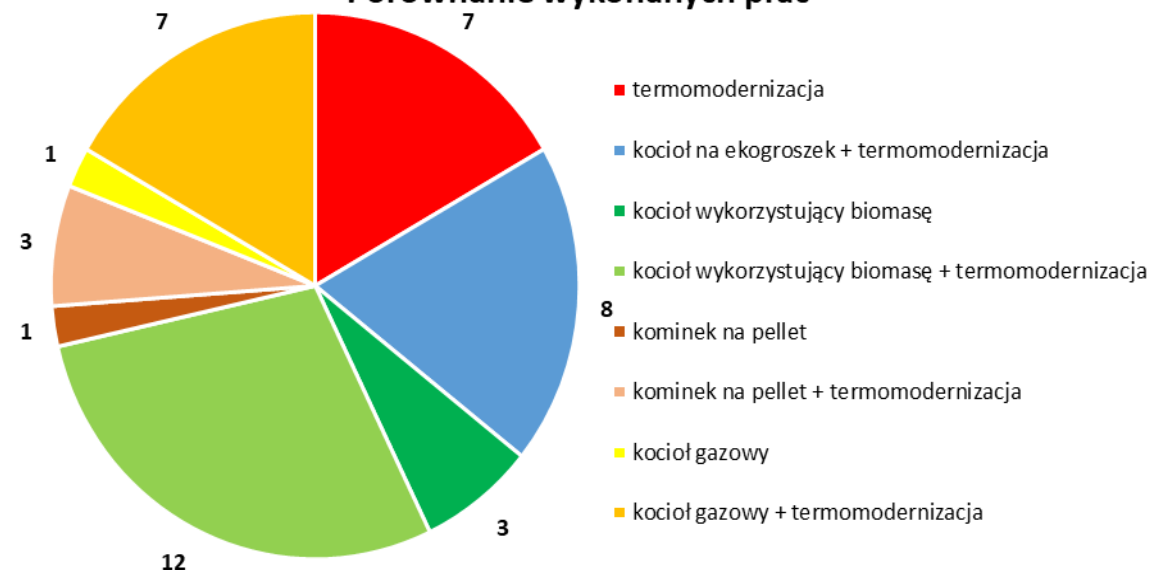
Liczba przedsięwzięć niskoemisyjnych zrealizowanych w ramach Porozumienia = Liczba budynków mieszkalnych jednorodzinnych, w których zostały zrealizowane przedsięwzięcia niskoemisyjne: **42**

Okres realizacji: **od 26 lipca 2019 r. do 26 lipca 2023 r.**

Zapotrzebowanie na energię przed i po zrealizowaniu przedsięwzięć nieskoemisyjnych łącznie dla wszystkich budynków



Porównanie wykonanych prac



BAZA WIEDZY

O PROGRAMIE „CZyste Powietrze”



INFORMACJE O PROGRAMIE



Strona internetowa

- czystepowietrze.gov.pl



Infolinia 22 340 40 80

- dla każdego: pytania dotyczące programu
- od poniedziałku do piątku 8:00-16:00



Właściwe terytorialnie wojewódzkie fundusze ochrony środowiska

- dla każdego: pytania o status złożonego wniosku



Gminne punkty konsultacyjno-informacyjne

- dla każdego: pytania o program i składanie wniosku (lista gmin aktualizowana jest na stronie czystepowietrze.gov.pl)



Wybrane banki

- dla każdego, kto chce skorzystać z Kredytu Czyste Powietrze (lista banków, które prowadzą nabór wniosków o dotacje na częściową spłatę kapitału kredytu bankowego aktualizowana jest na stronie czystepowietrze.gov.pl)



Infolinia 22 340 40 90

- tylko dla gmin: pytania o współpracę przy wdrażaniu programu
- od poniedziałku do piątku 8:00-16:00



Akademia Czystego Powietrza

czystepowietrze.gov.pl/akademiaczystegopowietrza

pakiet praktycznych i fachowych szkoleń,

w tym np.: instruktaż wypełniania wniosku o dotację



WARTO WIEDZIEĆ



Trzy ścieżki

składania wniosków w programie

- **elektronicznie** przez rządowy portal gov.pl lub portal NFOŚiGW <https://gwd.nfosigw.gov.pl>
- **papierowo** przez portal NFOŚiGW: <https://gwd.nfosigw.gov.pl>
- **w banku** w przypadku Kredytu Czyste Powietrze



Maksymalne poziomy dofinansowania

- do 135 tys. zł najwyższy poziom dofinansowania
- do 99 tys. zł podwyższony poziom dofinansowania
- do 66 tys. zł podstawowy poziom dofinansowania
- plus 1, 2 tys. zł na audyt energetyczny (jeśli dotyczy)



POMOC



Bezpłatne doradztwo

doradztwo-energetyczne.gov.pl

wsparcie doradców energetycznych, których jednym z zadań jest wsparcie przyszłych beneficjentów starających się o dofinansowanie z programu „Czyste Powietrze”

peee.gov.pl

platforma ekspertów efektywności energetycznej, gdzie eksperci zarejestrowani na Platformie doradzą Ci jakie działania należy podjąć by ocieplić dom, wymienić „kopciucha” i skorzystać z dofinansowania programu „Czyste Powietrze”.



NARODOWY FUNDUSZ
OCHRONY ŚRODOWISKA
I GOSPODARKI WODNEJ

Dziękuję za uwagę

